

BRAINCO BIOPHARMA, S.L.

Cuentas Anuales Abreviadas
31 de diciembre de 2013

Informe de gestión
Ejercicio 2013

(Junto con el Informe de Auditoría)



KPMG Auditores, S.L.
Torre Realia
Plaça d'Europa, 41
08908 L'Hospitalet de Llobregat
Barcelona

Informe de Auditoría de Cuentas Anuales Abreviadas

A los Socios de
Brainco Biopharma, S.L.

- 1 Hemos auditado las cuentas anuales abreviadas de Brainco Biopharma, S.L. (la "Sociedad") que comprenden el balance abreviado al 31 de diciembre de 2013, la cuenta de pérdidas y ganancias abreviada, el estado abreviado de cambios en el patrimonio neto y la memoria abreviada correspondientes al ejercicio anual terminado en dicha fecha. Los Administradores son responsables de la formulación de las cuentas anuales abreviadas de la Sociedad, de acuerdo con el marco normativo de información financiera aplicable a la entidad (que se identifica en la nota 2 de la memoria abreviada adjunta) y, en particular, con los principios y criterios contables contenidos en el mismo. Nuestra responsabilidad es expresar una opinión sobre las citadas cuentas anuales abreviadas en su conjunto, basada en el trabajo realizado de acuerdo con la normativa reguladora de la actividad de auditoría de cuentas vigente en España, que requiere el examen, mediante la realización de pruebas selectivas, de la evidencia justificativa de las cuentas anuales abreviadas y la evaluación de si su presentación, los principios y criterios contables utilizados y las estimaciones realizadas están de acuerdo con el marco normativo de información financiera que resulta de aplicación.
- 2 La memoria abreviada adjunta no incluye la información referente a las participaciones que ostentaban los Administradores de la Sociedad que cesaron en su cargo en febrero de 2013 y las personas vinculadas a los mismos en sociedades cuyo objeto social es idéntico, análogo o complementario al desarrollado por la Sociedad, ni la información relativa a los cargos, funciones y actividades desempeñadas en las mismas durante el ejercicio 2013, tal como establece la legislación vigente.
- 3 En nuestra opinión, excepto por los efectos de la salvedad descrita en el párrafo anterior, las cuentas anuales abreviadas del ejercicio 2013 adjuntas expresan, en todos los aspectos significativos, la imagen fiel del patrimonio y de la situación financiera de Brainco Biopharma, S.L. al 31 de diciembre de 2013, correspondientes al ejercicio anual terminado en dicha fecha, de conformidad con el marco normativo de información financiera que resulta de aplicación y, en particular, con los principios y criterios contables contenidos en el mismo.
- 4 Sin que afecte a nuestra opinión de auditoría, llamamos la atención respecto de lo señalado en la nota 2 (e) de la memoria abreviada adjunta, en la que se indica que la Sociedad ha venido incurriendo en pérdidas significativas desde su constitución que han hecho que al 31 de diciembre de 2013 el patrimonio neto sea negativo. Asimismo, en la nota 5 de la memoria abreviada adjunta se menciona que, en 2013, la Sociedad ha deteriorado la totalidad del importe recogido en el epígrafe Investigación y Desarrollo en el contexto del análisis sobre la viabilidad de los proyectos de investigación que ha realizado durante el ejercicio. En este sentido, se está evaluando cuál sería la mejor opción para dar continuidad a la Sociedad, contemplándose, entre otras, la posibilidad de buscar inversores externos que estén interesados en participar en el negocio y contribuyan al desarrollo de las siguientes fases de investigación. Estas condiciones, indican la existencia de una incertidumbre significativa sobre la capacidad de la Sociedad para continuar con sus operaciones.

- 5 Sin que afecte a nuestra opinión de auditoría, llamamos la atención respecto de lo señalado en la nota 2(b) de la memoria abreviada adjunta, en la que se indica que las cifras comparativas del ejercicio anterior difieren de las contenidas en las cuentas anuales abreviadas aprobadas del ejercicio 2012, debido al registro contable de la corrección efectuada con carácter retroactivo según se indica en la mencionada nota de la memoria abreviada adjunta. Las cuentas anuales abreviadas del ejercicio 2012 fueron auditadas por otros auditores quienes expresaron una opinión favorable sobre las mismas.
- 6 El informe de gestión adjunto del ejercicio 2013 contiene las explicaciones que los Administradores consideran oportunas sobre la situación de Brainco Biopharma, S.L., la evolución de sus negocios y sobre otros asuntos y no forma parte integrante de las cuentas anuales abreviadas. Hemos verificado que la información contable que contiene el citado informe de gestión concuerda con la de las cuentas anuales abreviadas del ejercicio 2013. Nuestro trabajo como auditores se limita a la verificación del informe de gestión con el alcance mencionado en este mismo párrafo y no incluye la revisión de información distinta de la obtenida a partir de los registros contables de la Sociedad.

KPMG Auditores, S.L.

Luis Isidro Vidal Puig

9 de abril de 2014



Miembro ejerciente:
KPMG AUDITORES, S.L.

Año 2014 N^o 03/14/01289
COPIA GRATUITA

Informe sujeto a la tasa establecida en el artículo 54 del texto refundido de la Ley de Auditoría de Cuentas, aprobado por Real Decreto Legislativo 1/2011, de 1 de julio

BRAINCO BIOPHARMA, S.L.
Balances Abreviados
31 de diciembre de 2013 y 2012

(Expresados en euros)

<i>Activo</i>	<i>Nota</i>	<i>2013</i>	<i>2012</i> (Reexpresado)
Inmovilizado intangible	Nota 5	84.169	3.461.060
Inmovilizado material	Nota 6	8.868	11.510
Inversiones en empresas del grupo y asociadas a largo plazo	Nota 10	1.000	1.000
Inversiones financieras a largo plazo	Nota 10	643	643
Total activos no corrientes		94.680	3.474.213
Deudores comerciales y otras cuentas a cobrar	Nota 10	169.930	395.483
Inversiones en empresas del grupo y asociadas a corto plazo	Nota 10	274.591	-
Efectivo y otros activos líquidos equivalentes	Nota 11	33.774	727.937
Total activos corrientes		478.295	1.123.420
Total activo		572.975	4.597.633

La memoria adjunta forma parte integrante de las cuentas anuales abreviadas.

BRAINCO BIOPHARMA, S.L.
Balances Abreviados
31 de diciembre de 2013 y 2012

(Expresados en euros)

<i>Patrimonio Neto y Pasivo</i>	<i>Nota</i>	<i>2013</i>	<i>2012</i>
Fondos propios	Nota 12	(381.989)	2.700.929
Capital			(Reexpresado)
Capital escriturado		6.253.006	6.253.006
Prima de asunción		2.250.000	2.250.000
Reservas		603.496	603.496
Resultados de ejercicios anteriores		(6.405.573)	(4.485.498)
Resultado del ejercicio		(3.082.918)	(1.920.075)
Subvenciones, donaciones y legados recibidos	Nota 13	-	506.649
Total patrimonio neto		(381.989)	3.207.578
Deudas a largo plazo	Nota 15	500.650	681.863
Otros pasivos financieros		500.650	681.863
Pasivos por impuesto diferido	Nota 17	-	197.030
Total pasivos no corrientes		500.650	878.893
Deudas a corto plazo	Nota 15	230.763	193.456
Otros pasivos financieros		230.763	193.456
Acreedores comerciales y otras cuentas a pagar	Nota 15	223.551	317.706
Proveedores a corto plazo		65.453	176.642
Proveedores, empresas del grupo y asociadas a corto plazo		134.234	121.708
Acreedores varios		15.600	(400)
Otras deudas con las Administraciones Públicas		8.264	19.756
Total pasivos corrientes		454.314	511.162
Total patrimonio neto y pasivo		572.975	4.597.633

La memoria adjunta forma parte integrante de las cuentas anuales abreviadas.

BRAINCO BIOPHARMA, S.L.
Cuentas de Pérdidas y Ganancias Abreviadas
para los ejercicios anuales terminados en
31 de diciembre de 2013 y 2012

(Expresadas en euros)

	<i>Nota</i>	<i>2013</i>	<i>2012</i> (Reexpresada)
Importe neto de la cifra de negocios	Nota 20	3.265	32.262
Trabajos realizados por la empresa para su activo		14.255	1.103.194
Aprovisionamientos	Nota 20	(54.919)	(40.229)
Otros ingresos de explotación		188.739	(9.243)
Gastos de personal	Nota 20	(188.898)	(417.092)
Otros gastos de explotación		(335.675)	(975.277)
Amortización del inmovilizado	Nota 5 y 6	(1.597.212)	(1.708.020)
Imputación de subvenciones de inmovilizado no financiero y otras	Nota 13	710.742	428.665
Deterioro y resultado por enajenaciones del inmovilizado		<u>(1.802.562)</u>	<u>(313.267)</u>
Resultado de explotación		<u>(3.062.265)</u>	<u>(1.899.007)</u>
Ingresos financieros	Nota 9	2.392	10.968
Gastos financieros	Nota 14	(22.945)	(28.614)
Diferencias de cambio		<u>(100)</u>	<u>(3.422)</u>
Resultado financiero		<u>(20.653)</u>	<u>(21.068)</u>
Resultado antes de impuestos		<u>(3.082.918)</u>	<u>(1.920.075)</u>
Impuesto sobre beneficios	Nota 17	-	-
Resultado del ejercicio		<u>(3.082.918)</u>	<u>(1.920.075)</u>

La memoria adjunta forma parte integrante de las cuentas anuales abreviadas.


BRAINCO BIOPHARMA, S.L.

**Estados de Cambios Abreviados en el Patrimonio Neto
correspondientes a los ejercicios anuales terminados en
31 de diciembre de 2013 y 2012**

**A) Estados Abreviados de Ingresos y Gastos Reconocidos
correspondientes a los ejercicios anuales terminados en
31 de diciembre de 2013 y 2012**

(Expresados en euros)

	2013	2012
Resultado de la cuenta de pérdidas y ganancias	<u>(3.082.918)</u>	<u>(1.920.075)</u>
Ingresos y gastos imputados directamente al patrimonio neto		
Subvenciones, donaciones y legados	7.063	523.567
Efecto impositivo	<u>(1.978)</u>	<u>(146.599)</u>
Total ingresos y gastos imputados directamente en el patrimonio neto	<u>5.085</u>	<u>376.968</u>
Transferencias a la cuenta de pérdidas y ganancias		
Subvenciones, donaciones y legados	(710.742)	(428.666)
Efecto impositivo	<u>199.008</u>	<u>120.027</u>
Total transferencias a la cuenta de pérdidas y ganancias	<u>(511.734)</u>	<u>(308.639)</u>
Total de ingresos y gastos reconocidos	<u>(3.589.567)</u>	<u>(1.851.746)</u>



La memoria adjunta forma parte integrante de las cuentas anuales abreviadas.







BRAINCO BIOPHARMA, S.L.

Estados de Cambios Abreviados en el Patrimonio Neto correspondientes a los ejercicios anuales terminados en 31 de diciembre de 2013 y 2012

B) Estado Abreviado Total de Cambios en el Patrimonio Neto correspondiente al ejercicio anual terminado en 31 de diciembre de 2013

(Expresado en euros)

	Capital escriturado	Prima de asunción	Reservas	Resultados de ejercicios anteriores	Resultado del ejercicio	Subvenciones, donaciones y legados recibidos	Total
Saldo al 31 de diciembre de 2012	6.253.006	2.250.000	603.496	(4.485.498)	(1.067.527)	506.649	4.060.126
Ajustes por errores del ejercicio 2012	-	-	-	-	(852.548)	-	(852.548)
Saldo ajustado al 1 de enero de 2013	6.253.006	2.250.000	603.496	(4.485.498)	(1.920.075)	506.649	3.207.578
Ingresos y gastos reconocidos	-	-	-	-	(3.082.918)	(506.649)	(3.589.567)
Operaciones con socios o propietarios							
Distribución del beneficio / (pérdida) del ejercicio							
Resultados de ejercicios anteriores	-	-	-	(1.920.075)	1.920.075	-	-
Saldo al 31 de diciembre de 2013	6.253.006	2.250.000	603.496	(6.405.573)	(3.082.918)	-	(381.989)

La memoria adjunta forma parte integrante de las cuentas anuales abreviadas.

BRAINCO BIOPHARMA, S.L.

Estados de Cambios Abreviados en el Patrimonio Neto correspondientes a los ejercicios anuales terminados en 31 de diciembre de 2013 y 2012

B) Estado Abreviado Total de Cambios en el Patrimonio Neto correspondiente al ejercicio anual terminado en 31 de diciembre de 2012

(Expresado en euros)

	Capital escriturado	Prima de asunción	Reservas	Resultados de ejercicios anteriores	Resultado del ejercicio	Subvenciones, donaciones y legados recibidos	Total
Saldo al 31 de diciembre de 2011	6.253.006	2.250.000	603.496	(844.516)	(715.160)	438.320	7.985.146
Ajustes por errores del ejercicio 2011 y anteriores	-	-	-	(2.151.519)	(774.303)	-	(2.925.822)
Saldo ajustado al 1 de enero de 2012	6.253.006	2.250.000	603.496	(2.996.035)	(1.489.463)	438.320	5.059.324
Ingresos y gastos reconocidos	-	-	-	-	(1.920.075)	68.329	(1.851.746)
Operaciones con socios o propietarios							
Distribución del beneficio / (pérdida) del ejercicio							
Resultados de ejercicios anteriores	-	-	-	(1.489.463)	1.489.463	-	-
Saldo al 31 de diciembre de 2012	6.253.006	2.250.000	603.496	(4.485.498)	(1.920.075)	506.649	3.207.578

La memoria adjunta forma parte integrante de las cuentas anuales abreviadas.

BRAINCO BIOPHARMA, S.L.
Memoria de las Cuentas Anuales Abreviadas
31 de diciembre de 2013

(1) Naturaleza, Actividades de la Sociedad y Composición del Grupo

Brainco Biopharma, S.L. (en adelante la Sociedad) se constituyó el día 29 de julio de 2008 como sociedad de responsabilidad limitada. Su domicilio social y fiscal está radicado en Derio (Bizkaia). El objeto social de la Sociedad consiste en el desarrollo de productos para el tratamiento y diagnóstico de enfermedades psiquiátricas.

La Sociedad está participada directa e indirectamente en un 50,6188% por la sociedad "Progenika Biopharma, S.A.", dedicada al desarrollo, producción y comercialización de soluciones biotecnológicas y que tiene su domicilio social en Derio (Bizkaia). Este grupo tiene la mayoría de derechos políticos en el Consejo de la Sociedad, razón por la que la Sociedad se integra en el perímetro de consolidación del Grupo Progenika. Las cuentas anuales consolidadas del Grupo se depositan en el "Registro Mercantil de Vizcaya". Las cuentas anuales consolidadas del grupo se encuentran pendientes de formulación en el momento de preparación de estas cuentas anuales.

En febrero de 2013, el grupo Grifols ha adquirido una participación mayoritaria en Progenika Biopharma, S.A.







Al 31 de diciembre de 2013, Brainco Biopharma, S.L. no forma unidad de decisión según lo dispuesto en la Norma 13ª de las Normas de Elaboración de Cuentas Anuales con otras sociedades domiciliadas en España.

(2) Bases de presentación

(a) Imagen fiel

Las cuentas anuales abreviadas se han formulado a partir de los registros contables de Brainco Biopharma, S.L. Las cuentas anuales abreviadas del ejercicio 2013 se han preparado de acuerdo con la legislación mercantil vigente y con las normas establecidas en el Plan General de Contabilidad, con el objeto de mostrar la imagen fiel del patrimonio y de la situación financiera al 31 de diciembre de 2013 y de los resultados de sus operaciones y de los cambios en el patrimonio neto correspondientes al ejercicio anual terminado en dicha fecha.

Los Administradores de la Sociedad estiman que las cuentas anuales abreviadas del ejercicio 2013, que han sido formuladas el 26 de marzo de 2014, serán aprobadas por la Junta General de Socios sin modificación alguna.



(Continúa)





BRAINCO BIOPHARMA, S.L.
Memoria de las Cuentas Anuales Abreviadas

(b) Comparación de la información

Las cuentas anuales abreviadas presentan a efectos comparativos, con cada una de las partidas del balance, de la cuenta de pérdidas y ganancias, del estado de cambios en el patrimonio neto y de la memoria, además de las cifras del ejercicio 2013, las correspondientes al ejercicio anterior, que formaban parte de las cuentas anuales abreviadas del ejercicio 2012 aprobadas por la Junta General de Socios de fecha 23 de julio de 2013, salvo por la corrección del error relacionado con el reconocimiento del crédito fiscal.

(i) Corrección de errores

Un detalle de las correcciones efectuadas en el ejercicio anterior es como sigue:

	Euros	
	Dr	Cr
Activos por impuesto diferido	-	3.778.370
Resultados de ejercicios anteriores	2.925.822	-
Impuesto sobre beneficios	852.548	-
	3.778.370	3.778.370

La Sociedad ha corregido las cifras del ejercicio anterior debido a que considera que no era probable que se pudieran recuperar los créditos fiscales por bases imponibles negativas y por deducciones pendientes de aplicar en los próximos 10 ejercicios, dada la historia de pérdidas de la Sociedad y el dilatado plazo que precisan para ser recuperadas.

El impacto de dicha corrección en el patrimonio neto al 31 de diciembre de 2011 se muestra en el estado de cambios en el patrimonio neto del ejercicio 2012.

(c) Moneda funcional y moneda de presentación

Las cuentas anuales abreviadas se presentan en euros, redondeadas al euro más cercano, que es la moneda funcional y de presentación de la Sociedad.

(d) Aspectos críticos de la valoración y estimación de las incertidumbres y juicios relevantes en la aplicación de políticas contables





La preparación de las cuentas anuales abreviadas requiere la aplicación de estimaciones contables relevantes y la realización de juicios, estimaciones e hipótesis en el proceso de aplicación de las políticas contables de la Sociedad. En este sentido, se resumen a continuación un detalle de los aspectos que han implicado un mayor grado de juicio, complejidad o en los que las hipótesis y estimaciones son significativas para la preparación de las cuentas anuales abreviadas.

(i) Estimaciones contables relevantes e hipótesis

Estimación del valor razonable para todos aquellos préstamos y anticipos reintegrables recibidos, para los que no se estipula un tipo de interés explícito, que ha sido calculado a una tasa de descuento del 4,5%.

Análisis de las condiciones necesarias para la activación de los proyectos de Investigación y Desarrollo.

(Continúa)

BRAINCO BIOPHARMA, S.L.
Memoria de las Cuentas Anuales Abreviadas

(ii) Cambios de estimación

Asimismo, a pesar de que las estimaciones realizadas por los Administradores de la Sociedad se han calculado en función de la mejor información disponible al 31 de diciembre de 2013, es posible que acontecimientos que puedan tener lugar en el futuro obliguen a su modificación en los próximos ejercicios. El efecto en cuentas anuales de las modificaciones que, en su caso, se derivasen de los ajustes a efectuar durante los próximos ejercicios se registraría de forma prospectiva.

(e) Principio de empresa en funcionamiento

La Sociedad se constituyó en 2008 y, desde su inicio, su actividad se ha centrado principalmente en la investigación para el desarrollo de productos para el tratamiento personalizado de las enfermedades humanas del Sistema Nervioso Central. Los proyectos actuales de la Sociedad se encuentran en fases muy iniciales, por lo que no se ha comenzado la comercialización de los productos y, por tanto, la generación de ingresos para la Sociedad. En este sentido, la Sociedad ha presentado pérdidas desde su constitución.

Como consecuencia de las pérdidas acumuladas mencionadas, la Sociedad presenta al 31 de diciembre de 2013 un patrimonio neto negativo de 382 miles de euros. La Sociedad se encuentra, por lo tanto, en causa de disolución de acuerdo con la legislación mercantil vigente.

En febrero de 2013 Grifols adquirió el control sobre el grupo Progenika, accionista mayoritario de la Sociedad, y durante el ejercicio 2013 ha realizado un análisis sobre la viabilidad de los proyectos de investigación actuales en el contexto de su plan estratégico (véase nota 5). A pesar de los resultados positivos que se han venido obteniendo en determinados proyectos de investigación, se está actualmente evaluando cuál sería la mejor opción para dar continuidad a la Sociedad, contemplándose la posibilidad de buscar inversores externos que estén interesados en participar en el negocio y contribuyan al desarrollo de las siguientes fases de investigación y, asimismo, intentando licenciar alguno de los proyectos de investigación. La participación de estos inversores podría estructurarse a través de su participación en el capital de la Sociedad o bien vía la obtención de ingresos por licenciar los resultados de los proyectos de investigación existentes.







(3) Distribución de Resultados

La aplicación de las pérdidas del ejercicio finalizado el 31 de diciembre de 2012, que difiere de la aprobada por la Junta General de Socios de 23 de julio de 2013 debido a que se han registrado errores del ejercicio anterior que se detallan en la nota 2 de la memoria, ha consistido en su traspaso íntegro a resultados de ejercicios anteriores.

La propuesta de aplicación de las pérdidas del ejercicio finalizado el 31 de diciembre de 2013, formulada por los Administradores y pendiente de aprobación por la Junta General de Socios, consiste en su traspaso íntegro a resultados de ejercicios anteriores.

Al 31 de diciembre, los importes de las reservas no distribuibles son como sigue:

	Euros	
	2013	2012
Reservas no distribuibles:		
Reserva legal	65.296	65.296



 (Continúa)





BRAINCO BIOPHARMA, S.L.
Memoria de las Cuentas Anuales Abreviadas

(4) Normas de Registro y Valoración

(a) Inmovilizado intangible

Los activos incluidos en el inmovilizado intangible figuran contabilizados a su precio de adquisición o a su coste de producción. La capitalización del coste de producción se realiza a través del epígrafe "Trabajos efectuados por la empresa para su activo" de la cuenta de pérdidas y ganancias. El inmovilizado intangible se presenta en el balance por su valor de coste minorado en el importe de las amortizaciones y correcciones valorativas por deterioro acumuladas.

(i) Investigación y desarrollo

Los gastos de investigación se imputan directamente a pérdidas del ejercicio cuando existan dudas razonables sobre el éxito técnico o la rentabilidad económico-comercial del proyecto.

La Sociedad procede a capitalizar los gastos de investigación incurridos en un proyecto específico e individualizado que cumplen las siguientes condiciones:

- El coste está claramente establecido para que pueda ser distribuido en el tiempo.
- Se puede establecer una relación estricta entre "proyecto" de investigación y objetivos perseguidos y obtenidos. La apreciación de este requisito se realiza genéricamente para cada conjunto de actividades interrelacionadas por la existencia de un objetivo común.

Si la Sociedad no puede distinguir la fase de investigación de la de desarrollo, los gastos incurridos se tratan como gastos de investigación.

Los gastos imputados a resultados en ejercicios anteriores, no pueden ser objeto de capitalización posterior cuando se cumplen las condiciones.

(ii) Propiedad industrial

Los derechos de propiedad industrial se reconocen contablemente por su coste de adquisición, que incluye los costes incurridos para la obtención y registro de dichos derechos.

(iii) Costes posteriores






Los costes posteriores incurridos en el inmovilizado intangible, se registran como gasto, salvo que aumenten los beneficios económicos futuros esperados de los activos.

(iv) Vida útil y Amortizaciones

La Sociedad evalúa para cada inmovilizado intangible adquirido si la vida útil es finita o indefinida. A estos efectos se entiende que un inmovilizado intangible tiene vida útil indefinida cuando no existe un límite previsible al periodo durante el cual va a generar entrada de flujos netos de efectivo.

La amortización de los inmovilizados intangibles con vidas útiles finitas se realiza distribuyendo el importe amortizable de forma sistemática a lo largo de su vida útil mediante la aplicación de los siguientes criterios:

	<u>Método de amortización</u>	<u>Años de vida útil estimada</u>
Investigación y Desarrollo	Lineal	5


 (Continúa)





BRAINCO BIOPHARMA, S.L.
Memoria de las Cuentas Anuales Abreviadas

A estos efectos se entiende por importe amortizable el coste de adquisición menos, en caso de ser aplicable, su valor residual.

La Sociedad revisa el valor residual, la vida útil y el método de amortización de los inmovilizados intangibles al cierre de cada ejercicio. Las modificaciones en los criterios inicialmente establecidos se reconocen como un cambio de estimación.

La amortización de los gastos de investigación comienza a realizarse desde el momento en que se activan en el balance.

(v) Deterioro del valor del inmovilizado

La Sociedad evalúa y determina las correcciones valorativas por deterioro y las reversiones de las pérdidas por deterioro de valor del inmovilizado intangible de acuerdo con los criterios que se mencionan en el apartado (c) Deterioro de valor de activos no financieros sujetos a amortización o depreciación.

(b) Inmovilizado material

(i) Reconocimiento inicial

Los activos incluidos en el inmovilizado material figuran contabilizados a su precio de adquisición o a su coste de producción. El inmovilizado material se presenta en el balance por su valor de coste minorado en el importe de las amortizaciones y correcciones valorativas por deterioro acumuladas.

(ii) Amortizaciones

La amortización de los elementos de inmovilizado material se realiza distribuyendo su importe amortizable de forma sistemática a lo largo de su vida útil. A estos efectos se entiende por importe amortizable el coste de adquisición menos su valor residual.

La amortización de los elementos del inmovilizado material se determina mediante la aplicación de los criterios que se mencionan a continuación:

	<u>Método de amortización</u>	<u>Años de vida útil estimada</u>
Instalaciones técnicas y maquinaria	Lineal	7-8
Equipos para proceso de información	Lineal	7-8

La Sociedad revisa el valor residual, la vida útil y el método de amortización del inmovilizado material al cierre de cada ejercicio. Las modificaciones en los criterios inicialmente establecidos se reconocen como un cambio de estimación.

(iii) Costes posteriores

Con posterioridad al reconocimiento inicial del activo, sólo se capitalizan aquellos costes incurridos en la medida en que supongan un aumento de su capacidad, productividad o alargamiento de la vida útil, debiéndose dar de baja el valor contable de los elementos sustituidos. En este sentido, los costes derivados del mantenimiento diario del inmovilizado material se registran en resultados a medida que se incurren.

(Continúa)

BRAINCO BIOPHARMA, S.L.

Memoria de las Cuentas Anuales Abreviadas

(iv) Deterioro del valor de los activos

La Sociedad evalúa y determina las correcciones valorativas por deterioro y las reversiones de las pérdidas por deterioro de valor del inmovilizado material de acuerdo con los criterios que se mencionan en el apartado (c) Deterioro de valor de activos no financieros sujetos a amortización o depreciación.

(c) Deterioro de valor de activos no financieros sujetos a amortización o depreciación

La Sociedad sigue el criterio de evaluar la existencia de indicios que pudieran poner de manifiesto el potencial deterioro de valor de los activos no financieros sujetos a amortización o depreciación, al objeto de comprobar si el valor contable de los mencionados activos excede de su valor recuperable, entendido como el mayor entre el valor razonable, menos costes de venta y su valor en uso.

Las pérdidas por deterioro se reconocen en la cuenta de pérdidas y ganancias.

Por otra parte, si la Sociedad tiene dudas razonables sobre el éxito técnico o la rentabilidad económico-comercial de los proyectos de investigación y desarrollo en curso, los importes registrados en el balance se reconocen directamente en pérdidas procedentes del inmovilizado intangible de la cuenta de pérdidas y ganancias, no siendo reversibles.

(d) Arrendamientos

(i) Contabilidad del arrendatario

Los contratos de arrendamiento, que al inicio de los mismos, transfieren a la Sociedad sustancialmente todos los riesgos y beneficios inherentes a la propiedad de los activos, se clasifican como arrendamientos financieros y en caso contrario se clasifican como arrendamientos operativos.

- *Arrendamientos operativos*

Las cuotas derivadas de los arrendamientos operativos, netas de los incentivos recibidos, se reconocen como gasto de forma lineal durante el plazo del arrendamiento excepto que resulte más representativa otra base sistemática de reparto por reflejar más adecuadamente el patrón temporal de los beneficios del arrendamiento.

(e) Instrumentos financieros

(i) Reconocimiento

La Sociedad reconoce un instrumento financiero cuando se convierte en una parte obligada del contrato o negocio jurídico conforme a las disposiciones del mismo.



(ii) Clasificación y separación de instrumentos financieros

Los instrumentos financieros se clasifican en el momento de su reconocimiento inicial como un activo financiero, un pasivo financiero o un instrumento de patrimonio, de conformidad con el fondo económico del acuerdo contractual y con las definiciones de activo financiero, pasivo financiero o de instrumento de patrimonio.

(iii) Principios de compensación

Un activo financiero y un pasivo financiero son objeto de compensación sólo cuando la Sociedad tiene el derecho exigible de compensar los importes reconocidos y tiene la intención de liquidar la cantidad neta o de realizar el activo y cancelar el pasivo simultáneamente.

(Continúa)

BRAINCO BIOPHARMA, S.L.
Memoria de las Cuentas Anuales Abreviadas

(iv) Préstamos y partidas a cobrar

Los préstamos y partidas a cobrar se componen de créditos por operaciones comerciales y créditos por operaciones no comerciales con cobros fijos o determinables que no cotizan en un mercado activo distintos de aquellos clasificados en otras categorías de activos financieros. Estos activos se reconocen inicialmente por su valor razonable, incluyendo los costes de transacción incurridos y se valoran posteriormente al coste amortizado, utilizando el método del tipo de interés efectivo.

No obstante los activos financieros que no tengan un tipo de interés establecido, el importe venza o se espere recibir en el corto plazo y el efecto de actualizar no sea significativo, se valoran por su valor nominal.

(v) Intereses

Los intereses se reconocen por el método del tipo de interés efectivo.

(vi) Bajas de activos financieros

Los activos financieros se dan de baja contable cuando los derechos a recibir flujos de efectivo relacionados con los mismos han vencido o se han transferido y la Sociedad ha traspasado sustancialmente los riesgos y beneficios derivados de su titularidad.

(vii) Deterioro de valor de activos financieros

Un activo financiero o grupo de activos financieros está deteriorado y se ha producido una pérdida por deterioro, si existe evidencia objetiva del deterioro como resultado de uno o más eventos que han ocurrido después del reconocimiento inicial del activo y ese evento o eventos causantes de la pérdida tienen un impacto sobre los flujos de efectivo futuros estimados del activo o grupo de activos financieros, que puede ser estimado con fiabilidad.

La Sociedad sigue el criterio de registrar las oportunas correcciones valorativas por deterioro de préstamos y partidas a cobrar e instrumentos de deuda, cuando se ha producido una reducción o retraso en los flujos de efectivo estimados futuros, motivados por la insolvencia del deudor.

(viii) Pasivos financieros


Los pasivos financieros, incluyendo acreedores comerciales y otras cuentas a pagar, se reconocen inicialmente por su valor razonable, menos, en su caso, los costes de transacción que son directamente atribuibles a la emisión de los mismos. Con posterioridad al reconocimiento inicial, los pasivos clasificados bajo esta categoría se valoran a coste amortizado utilizando el método del tipo de interés efectivo.

No obstante los pasivos financieros que no tengan un tipo de interés establecido, el importe venza o se espere recibir en el corto plazo y el efecto de actualizar no sea significativo, se valoran por su valor nominal.

(ix) Bajas y modificaciones de pasivos financieros

La Sociedad da de baja un pasivo financiero o una parte del mismo cuando ha cumplido con la obligación contenida en el pasivo o bien está legalmente dispensada de la responsabilidad principal contenida en el pasivo ya sea en virtud de un proceso judicial o por el acreedor.

(Continúa)



BRAINCO BIOPHARMA, S.L.

Memoria de las Cuentas Anuales Abreviadas

(f) Efectivo y otros activos líquidos equivalentes

El efectivo y otros activos líquidos equivalentes incluyen el efectivo en caja y los depósitos bancarios a la vista en entidades de crédito. También se incluyen bajo este concepto otras inversiones a corto plazo de gran liquidez siempre que sean fácilmente convertibles en importes determinados de efectivo y que están sujetas a un riesgo insignificante de cambios de valor. A estos efectos se incluyen las inversiones con vencimientos de menos de tres meses desde la fecha de adquisición.

(g) Subvenciones, donaciones y legados

Las subvenciones, donaciones y legados se contabilizan como ingresos y gastos reconocidos en patrimonio neto cuando se obtiene, en su caso, la concesión oficial de las mismas y se han cumplido las condiciones para su concesión o no existen dudas razonables sobre la recepción de las mismas.

Las subvenciones, donaciones y legados de carácter monetario se valoran por el valor razonable del importe concedido y las de carácter no monetario por el valor razonable del activo recibido.

En ejercicios posteriores las subvenciones, donaciones y legados se imputan a resultados atendiendo a su finalidad.

Las subvenciones que se conceden para financiar gastos específicos se imputan a ingresos en el ejercicio que se devengan los gastos financiados.

Los pasivos financieros que incorporan ayudas implícitas en forma de la aplicación de tipos de interés por debajo de mercado se reconocen en el momento inicial por su valor razonable. La diferencia entre dicho valor, ajustado en su caso por los costes de emisión del pasivo financiero y el importe recibido, se registra como una subvención oficial atendiendo a la naturaleza de la subvención concedida.

(h) Provisiones

(i) Provisiones por indemnizaciones y reestructuraciones

Las indemnizaciones por cese involuntario se reconocen en el momento en que existe un plan formal detallado y se ha generado una expectativa válida entre el personal afectado de que se va a producir la rescisión de la relación laboral, ya sea por haber comenzado a ejecutar el plan o por haber anunciado sus principales características.

Las indemnizaciones por cese voluntario se reconocen cuando han sido anunciadas, sin que quepa posibilidad realista de retirar la oferta y se valoran por la mejor estimación del colectivo de empleados que se van a acoger al plan.

(i) Ingresos por venta de bienes y prestación de servicios

Los ingresos por la venta de bienes o servicios se reconocen por el valor razonable de la contrapartida recibida o a recibir derivada de los mismos.

(i) Ingresos por ventas

Los ingresos por venta de bienes se reconocen cuando la Sociedad:

- Ha transmitido al comprador los riesgos y beneficios significativos inherentes a la propiedad de los bienes;
- No conserva ninguna implicación en la gestión corriente de los bienes vendidos en el grado usualmente asociado con la propiedad, ni retiene el control efectivo sobre los mismos;

(Continúa)

BRAINCO BIOPHARMA, S.L.**Memoria de las Cuentas Anuales Abreviadas**

- El importe de los ingresos y los costes incurridos o por incurrir pueden ser valorados con fiabilidad;
- Es probable que se reciban los beneficios económicos asociados con la venta; y
- Los costes incurridos o por incurrir relacionados con la transacción pueden ser valorados con fiabilidad;

(j) Impuesto sobre beneficios

El gasto o ingreso por el impuesto sobre beneficios comprende tanto el impuesto corriente como el impuesto diferido.

Los activos o pasivos por impuesto sobre beneficios corriente, se valoran por las cantidades que se espera pagar o recuperar de las autoridades fiscales, utilizando la normativa y tipos impositivos vigentes o aprobados y pendientes de publicación en la fecha de cierre del ejercicio.

El impuesto sobre beneficios corriente o diferido se reconoce en resultados, salvo que surja de una transacción o suceso económico que se ha reconocido en el mismo ejercicio o en otro diferente, contra patrimonio neto o de una combinación de negocios.

(i) Reconocimiento de diferencias temporarias imponibles

Las diferencias temporarias imponibles se reconocen en todos los casos excepto que surjan del reconocimiento inicial del fondo de comercio o de un activo o pasivo en una transacción que no es una combinación de negocios y en la fecha de la transacción no afecta ni al resultado contable ni a la base imponible fiscal.

(ii) Reconocimiento de diferencias temporarias deducibles

Las diferencias temporarias deducibles se reconocen siempre que resulte probable que existan bases imponibles positivas futuras suficientes para su compensación.

Las oportunidades de planificación fiscal, sólo se consideran en la evaluación de la recuperación de los activos por impuesto diferido, si la Sociedad tiene la intención de adoptarlas o es probable que las vaya a adoptar.






(iii) Valoración

Los activos y pasivos por impuesto diferido se valoran por los tipos impositivos que vayan a ser de aplicación en los ejercicios en los que se espera realizar los activos o pagar los pasivos, a partir de la normativa y tipos que están vigentes o aprobados y pendientes de publicación y una vez consideradas las consecuencias fiscales que se derivarán de la forma en que la Sociedad espera recuperar los activos o liquidar los pasivos.

(iv) Compensación y clasificación

La Sociedad sólo compensa los activos y pasivos por impuesto sobre beneficios si existe un derecho legal a su compensación frente a las autoridades fiscales y tiene la intención de liquidar las cantidades que resulten por su importe neto o bien realizar los activos y liquidar los pasivos de forma simultánea.

Los activos y pasivos por impuesto diferido se reconocen en balance como activos o pasivos no corrientes, independientemente de la fecha de esperada de realización o liquidación.


 (Continúa)





BRAINCO BIOPHARMA, S.L.
Memoria de las Cuentas Anuales Abreviadas

(k) Transacciones entre empresas del grupo

Las transacciones entre empresas del grupo, salvo aquellas relacionadas con fusiones, escisiones y aportaciones no dinerarias de negocios, se reconocen por el valor razonable de la contraprestación entregada o recibida. La diferencia entre dicho valor y el importe acordado, se registra de acuerdo con la sustancia económica subyacente.

(5) Inmovilizado Intangible

La composición y los movimientos habidos en las cuentas incluidas en el Inmovilizado intangible han sido los siguientes:

	Euros		
	Investigación y Desarrollo	Patentes, licencias, marcas y similares	Total
Coste al 1 de enero de 2013	8.303.947	78.182	8.382.129
Altas	20.717	5.987	26.704
Coste al 31 de diciembre de 2013	8.324.664	84.169	8.408.833
Amortización acumulada al 1 de enero de 2013	(4.921.069)	-	(4.921.069)
Amortizaciones	(1.594.570)	-	(1.594.570)
Amortización acumulada al 31 de diciembre de 2013	(6.515.639)	-	(6.515.639)
Pérdidas por deterioro	(1.809.025)	-	(1.809.025)
Deterioro acumulado de valor al 31 de diciembre de 2013	(1.809.025)	-	(1.809.025)
Valor neto contable al 31 de diciembre de 2013	-	84.169	84.169

(Continúa)

BRAINCO BIOPHARMA, S.L.

Memoria de las Cuentas Anuales Abreviadas

2012	Euros		
	Investigación y Desarrollo	Patentes, licencias, marcas y similares	Total
Coste al 1 de enero de 2012	7.975.425	67.487	8.042.912
Altas	1.103.194	10.695	1.113.889
Bajas	(774.672)	-	(774.672)
Coste al 31 de diciembre de 2012	8.303.947	78.182	8.382.129
Amortización acumulada al 1 de enero de 2012	(3.677.070)	-	(3.677.070)
Amortizaciones	(1.705.404)	-	(1.705.404)
Bajas	461.405	-	461.405
Amortización acumulada al 31 de diciembre de 2012	(4.921.069)	-	(4.921.069)
Valor neto contable al 31 de diciembre de 2012	3.382.878	78.182	3.461.060

(a) Patentes, licencias y marcas

Se incluye en este epígrafe los costes incurridos en la solicitud de tramitación de patentes desarrolladas por la Sociedad. Las patentes existentes al 31 de diciembre de 2013 y 2012 están en curso de obtención.

(b) Investigación y Desarrollo

La Sociedad incluye en el capítulo de "Investigación y Desarrollo" (I+D) los costes incurridos en proyectos de investigación de diferentes áreas.

El proyecto de investigación más significativo está relacionado con la "Esquizofrenia" y su valor neto contable al 31 de diciembre de 2013 antes de deterioros ascendía a 1.303.217 euros. Como consecuencia de la reevaluación de la viabilidad del proyecto realizada por el nuevo accionista mayoritario dentro del contexto de su plan estratégico, actualmente la Sociedad está evaluando la mejor alternativa a seguir en este proyecto, contemplándose la posibilidad de búsqueda de nuevos inversores que permitan continuar la investigación en las siguientes fases.

Como resultado de la reevaluación de la viabilidad del proyecto relacionado con la "Depresión", la Sociedad ha decidido no avanzar en la investigación de este proyecto, cuyo valor neto contable al 31 de diciembre de 2013 antes de deterioros ascendía a 340.846 euros, y está estudiando la posibilidad de licenciarlo a un tercero.

Asimismo, a principios del ejercicio 2014 la Sociedad ha decidido discontinuar la investigación del proyecto de investigación vinculado al diagnóstico, pronóstico y respuesta al tratamiento en enfermedades del Sistema Nervioso Central, cuyo valor neto contable al 31 de diciembre de 2013 antes de deterioros ascendía a 88.483 euros.

Al 31 de diciembre de 2013 la totalidad del epígrafe Investigación y Desarrollo ha sido deteriorado al considerar que existen dudas razonables sobre el éxito técnico y/o la rentabilidad económico comercial de los proyectos.

(Continúa)

BRAINCO BIOPHARMA, S.L.**Memoria de las Cuentas Anuales Abreviadas**

Los distintos proyectos se encuentran parcialmente subvencionados. Al 31 de diciembre de 2013, como consecuencia del deterioro de la totalidad del valor neto contable de Investigación y Desarrollo, la Sociedad ha imputado a resultados la totalidad del saldo pendiente de subvenciones relacionadas con estos proyectos por importe de 455.989 euros (632.824 euros en 2012).

En el ejercicio 2012 se registraron como pérdidas los gastos de investigación y desarrollo correspondientes a los proyectos relacionados con la esclerosis múltiple, como consecuencia de la decisión de abandonar su investigación.

(c) Bienes totalmente amortizados

El coste de los inmovilizados intangibles que están totalmente amortizados y deteriorados y que todavía están en uso al 31 de diciembre de 2013 es como sigue:

	<u>Euros</u>
Investigación y Desarrollo	<u>8.324.664</u>

(6) Inmovilizado Material

La composición y los movimientos habidos en las cuentas incluidas en el Inmovilizado material han sido los siguientes:

	<u>Euros</u>	
	<u>Instalaciones técnicas, maquinaria y otro inmovilizado material</u>	<u>Total</u>
2013		
Coste al 1 de enero de 2013	20.217	20.217
Coste al 31 de diciembre de 2013	20.217	20.217
Amortización acumulada al 1 de enero de 2013	(8.707)	(8.707)
Amortizaciones	(2.642)	(2.642)
Amortización acumulada al 31 de diciembre de 2013	(11.349)	(11.349)
Valor neto contable al 31 de diciembre de 2013	8.868	8.868

(Continúa)

BRAINCO BIOPHARMA, S.L.

Memoria de las Cuentas Anuales Abreviadas

2012	Euros	
	Instalaciones técnicas y maquinaria y otro inmovilizado	Total
Coste al 1 de enero de 2012	17.757	17.757
Altas	2.460	2.460
Coste al 31 de diciembre de 2012	20.217	20.217
Amortización acumulada al 1 de enero de 2012	(6.091)	(6.091)
Amortizaciones	(2.616)	(2.616)
Amortización acumulada al 31 de diciembre de 2012	(8.707)	(8.707)
Valor neto contable al 31 de diciembre de 2012	11.510	11.510

(a) Cargas

Al 31 de diciembre de 2013 y 2012 la totalidad de los bienes de la Sociedad se encuentran libres de cargas y gravámenes.

(b) Bienes totalmente amortizados

Al cierre de los ejercicios 2013 y 2012 no existen el elementos del inmovilizado material totalmente amortizados.

(c) Deterioro del valor

Durante los ejercicios 2013 y 2012 no se han reconocido ni revertido correcciones valorativas por deterioro.

(d) Seguros

La Sociedad tiene contratadas varias pólizas de seguro para cubrir los riesgos a que están sujetos los elementos del inmovilizado material. La cobertura de estas pólizas se considera suficiente.

(7) Arrendamientos operativos - Arrendatario

La Sociedad desempeña su actividad en locales arrendados a sociedades del grupo. Asimismo la Sociedad también tiene arrendamientos sobre vehículos y maquinaria.

El importe de las cuotas de arrendamientos operativos reconocidas como gastos es como sigue:

	Euros	
	2013	2012
Pagos mínimos por arrendamiento	8.157	28.063

(Continúa)

BRAINCO BIOPHARMA, S.L.
Memoria de las Cuentas Anuales Abreviadas

Los pagos mínimos futuros por arrendamientos operativos no cancelables son los siguientes:

	Euros	
	2013	2012
Hasta un año	1.020	1.020
Entre uno y cinco años	1.615	2.635
	2.635	3.655

(8) Política y Gestión de Riesgos

(a) Factores de riesgo financiero

Las actividades de la Sociedad están expuestas a diversos riesgos financieros: riesgo de crédito, riesgo de liquidez y riesgo del tipo de interés en los flujos de efectivo.

(i) Riesgo de crédito

El riesgo de crédito es limitado dado que la mayoría de cuentas a cobrar son con organismos públicos por concesión de subvenciones y los créditos concedidos a empresas del Grupo.

(ii) Riesgo de liquidez

La Sociedad tiene un préstamo y anticipos reintegrables (véase nota 15) al 31 de diciembre de 2013. Cabe tener en cuenta que la Sociedad no dispone de líneas de crédito contratadas con entidades financieras y no está generando recursos a través de obtención de ingresos, por lo que la gestión del riesgo de liquidez es importante (ver nota 2 e).

Handwritten signatures and initials at the bottom right of the page, including a large signature and the initials 'JCC' and 'P.T.'.

BRAINCO BIOPHARMA, S.L.
Memoria de las Cuentas Anuales Abreviadas

(9) Activos Financieros por Categorías

(a) Clasificación de los activos financieros por categorías

La clasificación de los activos financieros por categorías y clases es como sigue:


	Euros			
	No corriente		Corriente	
	A coste amortizado o coste		A coste amortizado o coste	
	Valor contable	Total	Valor contable	Total
2013				
<i>Préstamos y partidas a cobrar</i>				
Créditos				
Tipo variable	-	-	274.691	274.691
Depósitos y fianzas	1.643	1.643	-	-
Clientes por ventas y prestación de servicios	-	-	2.689	2.689
Otras cuentas a cobrar	-	-	111.761	111.761
Total	1.643	1.643	389.041	389.041
Total activos financieros	1.643	1.643	389.041	389.041

	Euros			
	No corriente		Corriente	
	A coste amortizado o coste		A coste amortizado o coste	
	Valor contable	Total	Valor contable	Total
2012				
<i>Préstamos y partidas a cobrar</i>				
Depósitos y fianzas	1.643	1.643	-	-
Clientes por ventas y prestación de servicios	-	-	14.934	14.934
Otras cuentas a cobrar	-	-	243.864	243.864
Total	1.643	1.643	258.798	258.798
Total activos financieros	1.643	1.643	258.798	258.798

El valor contable y el valor razonable de los activos financieros valorados a coste amortizado no difieren de forma significativa.

El importe de las pérdidas y ganancias netas por categorías de activos financieros al 31 de diciembre de 2013 asciende a 2.392 euros y se corresponde a ingresos financieros de Préstamos y partidas a cobrar, aplicando el método de coste amortizado (10.968 euros al 31 de diciembre de 2012).

(Continúa)



BRAINCO BIOPHARMA, S.L.
Memoria de las Cuentas Anuales Abreviadas

(10) Inversiones Financieras y Deudores Comerciales

(a) Inversiones financieras en empresas del grupo y asociadas

El detalle de las inversiones financieras en empresas del grupo y asociadas es como sigue:

	Euros		
	2013		2012
	No corriente	Corriente	No corriente
Grupo			
Créditos	-	274.025	-
Intereses	-	566	-
Depósitos y fianzas	1.000	-	1.000
Total	1.000	274.591	1.000

El crédito a corto plazo corresponde a una cuenta corriente con Progenika Biopharma, S.A. que ha devengado un tipo de interés entre el 1,23% y 1,234% (Euribor 3 meses+1%) durante el ejercicio 2013.

(b) Inversiones financieras

Inversiones financieras a largo plazo, al 31 de diciembre de 2013 y 2012 por importe de 643 euros corresponde a depósitos y fianzas.

(c) Deudores comerciales y otras cuentas a cobrar

El detalle de deudores comerciales y otras cuentas a cobrar es como sigue:

	Euros	
	2013	2012
	Corriente	Corriente
<i>Grupo</i>		
Clientes	2.389	13.434
<i>No vinculadas</i>		
Clientes	300	1.500
Otros deudores	110.922	243.773
Personal	840	91
Administraciones Públicas por impuesto sobre sociedades (nota 17)	-	2.303
Otros créditos con las Administraciones Públicas (nota 17)	55.479	134.382
Total	169.930	395.483

El importe de "Otros deudores" se corresponde con los importes debidos por distintos entes públicos como consecuencia de las subvenciones concedidas a la Sociedad y que al cierre del ejercicio se encontraban pendientes de cobro. De estas subvenciones la totalidad de las mismas se encontraban devengadas por haber cumplido con los requisitos establecidos en las mismas.

(Continúa)

BRAINCO BIOPHARMA, S.L.
Memoria de las Cuentas Anuales Abreviadas

(11) Efectivo y Otros Activos Líquidos Equivalentes

El detalle del epígrafe efectivo y otros activos líquidos equivalentes es como sigue:

	Euros	
	2013	2012
Caja y bancos	33.774	77.985
Depósitos en entidades de crédito a corto plazo	-	649.952
	33.774	727.937

La partida "Depósitos en entidades de crédito a corto plazo" del ejercicio 2012 incluye depósitos bancarios e imposiciones a plazo con vencimiento inferior a tres meses. Estas inversiones devengaron un interés anual comprendido entre el 0,12% y el 1,00% en dicho ejercicio.

(12) Fondos Propios

La composición y el movimiento del patrimonio neto se presentan en el estado de cambios en el patrimonio neto.

(a) Capital


Al 31 de diciembre de 2013 y 2012 el capital social de Brainco Biopharma, S.L. está formado por las siguientes participaciones:

Socios	Número participaciones	Valor nominal	Capital
Promotores	3.165.197	1	3.165.197
Inversores	1.406.250	1	1.406.250
Otros	1.681.559	1	1.681.559
	6.253.006		6.253.006

Las 6.253.006 participaciones tienen un euro de valor nominal. Todas las participaciones tienen los mismos derechos políticos y económicos, con excepción de las participaciones de Socios Promotores, cuya transmisión está sujeta a requisitos adicionales al del resto de participaciones.

Los Socios Promotores son las sociedades "Progenika Biopharma, S.A." y "Proteomika, S.L." y los Socios Inversores son los Fondos "Ezten, Fondo de Capital Riesgo" y "Elkano XXI, Fondo de Capital Riesgo" y la sociedad de capital riesgo de "Bizkaia, Seed Capital". El resto de participaciones corresponden a "Otros socios minoritarios".

(Continúa)



BRAINCO BIOPHARMA, S.L.

Memoria de las Cuentas Anuales Abreviadas

Las sociedades que participan directa o indirectamente en el capital social de la Sociedad en un porcentaje igual o superior al 10% son las siguientes:

Sociedad	2013	2012
	Porcentaje de participación	Porcentaje de participación
Progenika Biopharma, S.L.	25,61 %	25,61 %
Proteomika, S.L.	25,01 %	25,01 %
Orza, Gestión y Tenencia de Patrimonios	15,00 %	15,00 %
Elkano XXI, Fondo de Capital Riesgo	10,00 %	10,00 %
Ezten, Fondo de Capital Riesgo	10,00 %	10,00 %
	85,62 %	85,62 %

(b) Prima de asunción

Esta reserva es de libre distribución.

(c) Reservas

La composición y los movimientos habidos en las cuentas incluidas en el epígrafe de reservas y resultados se muestran en el Anexo I.

(i) Reserva legal

Esta reserva no es distribuible a los socios y sólo podrá ser utilizada para cubrir, en el caso de no tener otras reservas disponibles, el saldo deudor de la cuenta de pérdidas y ganancias. El saldo registrado en esta reserva podrá ser destinado a incrementar el capital social.

(ii) Reservas voluntarias

Las reservas voluntarias no son de libre disposición debido a las pérdidas acumuladas.

Al 31 de diciembre de 2013 y 2012, incluido en reservas voluntarias, la Sociedad tiene una reserva denominada "Provisión ENISA ("Empresa Nacional de Innovación, S.A.")" por valor de 28.571 euros. Como garantía del buen fin de un préstamo participativo (véase nota 15), la Sociedad debe destinar a esta reserva los resultados del ejercicio, una vez cumplidas las obligaciones legales y estatutarias, hasta que ésta alcance una cantidad en cuantía suficiente para que el montante que dicho fondo alcance en cada ejercicio equivalga a la séptima parte del principal pendiente de amortización, multiplicado por el número de ejercicios transcurridos desde su formalización.

(Continúa)

BRAINCO BIOPHARMA, S.L.
Memoria de las Cuentas Anuales Abreviadas

(13) Subvenciones, Donaciones y Legados Recibidos

El movimiento de las subvenciones, donaciones y legados recibidos de carácter no reintegrable para atender a la financiación de gastos de investigación y desarrollo de proyectos es como sigue:

	Euros	
	2013	2012
Saldo al 1 de enero	506.649	438.320
Subvenciones concedidas en el ejercicio	13.435	523.567
Bajas de subvenciones	(6.372)	-
Trasposos a la cuenta de pérdidas y ganancias	(710.742)	(428.666)
Efecto Impositivo del ejercicio	197.030	(26.572)
Saldo al 31 de diciembre	-	506.649

La imputación a resultados del ejercicio se realiza en la misma proporción que la amortización de los gastos de investigación y desarrollo subvencionados.

Tal como se menciona en la nota 5, al 31 de diciembre de 2013 la Sociedad ha procedido a deteriorar la totalidad del epígrafe Investigación y Desarrollo al considerar que existen dudas razonables sobre el éxito técnico y/o la rentabilidad económico comercial de los proyectos. Como consecuencia de dicha situación, la Sociedad ha imputado a resultados la totalidad del saldo pendiente de subvenciones.

Al 31 de diciembre de 2013 y 2012 se habían cumplido la totalidad de los requisitos exigidos para la obtención de las subvenciones.

(14) Pasivos Financieros por Categorías

(a) Clasificación de los pasivos financieros por categorías

Las principales categorías de pasivos financieros mantenidos por la Sociedad son las correspondientes a las deudas mantenidas con suministradores de bienes y servicios y a otros pasivos financieros que se valoran a coste amortizado. Las deudas mantenidas con proveedores y acreedores tienen vencimiento a corto plazo y la financiación recibida se encuentra referenciada en su mayor parte a tipos variables por lo que su valor en libros no presenta diferencias significativas respecto al valor razonable de los mismos.

El importe de las pérdidas y ganancias netas por categorías de pasivos financieros en el ejercicio 2013 asciende a 22.945 euros y se corresponde a gastos financieros de Débitos y partidas a pagar, aplicando el método de coste amortizado (28.614 euros en 2012).

(Continúa)

BRAINCO BIOPHARMA, S.L.
Memoria de las Cuentas Anuales Abreviadas

(15) Deudas Financieras y Acreedores Comerciales

(a) Deudas

El detalle de las deudas es como sigue:

	Euros			
	2013		2012	
	No corriente	Corriente	No corriente	Corriente
<i>No vinculadas</i>				
Deudas	500.650	230.763	681.863	191.628
Intereses	-	-	-	1.828
Total	500.650	230.763	681.863	193.456

El detalle de deudas e intereses es como sigue:

	2013			2012		
	No corriente	Corriente	Total	No corriente	Corriente	Total
Préstamo participativo	133.005	133.333	266.338	265.984	135.161	401.145
Anticipos reintegrables	367.645	63.430	431.075	415.879	24.295	440.174
Subvenciones a reintegrar	-	34.000	34.000	-	34.000	34.000
	500.650	230.763	731.413	681.863	193.456	875.319

i) Préstamos participativos


Se incluye en este epígrafe el préstamo participativo concedido por la entidad "Empresa Nacional de Innovación, S.A." (ENISA) el 19 de junio de 2009. El destino del préstamo es la financiación de empresas del sector estratégico. Su último vencimiento es el 31 de diciembre de 2015. Dicho préstamo devenga un interés anual del Euribor + 0,25% y un interés variable en función de los resultados antes de impuestos con el límite del 6% anual.

ii) Anticipos reintegrables: Proyectos I+D realizados en Parques Científicos y Tecnológicos

Con fecha 20 de enero de 2010, la Dirección General de Política Tecnológica del "Ministerio de Investigación y Ciencia" emitió resolución de concesión de ayudas, en forma de anticipos reintegrables, para proyectos de I+D realizados por parques científicos y tecnológicos, de las que la Sociedad es beneficiaria, por importe de 200.330 euros para el ejercicio 2010 y 331.676 euros para el ejercicio 2011. Dichos anticipos no devengan interés, y los vencimientos han comenzado en el ejercicio 2013 hasta el ejercicio 2020, siendo su valor inicial el resultado de actualizar los desembolsos futuros al tipo del 4,5%.

La actualización de estos anticipos ha dado lugar al reconocimiento de una subvención de 135.001 euros, 97.201 euros neta de impuestos, que se imputa a resultados en función de la contabilización de los bienes y gastos subvencionados. En el ejercicio 2013 y 2012 se han imputado a resultados 27.000 euros.

(Continúa)



BRAINCO BIOPHARMA, S.L.
Memoria de las Cuentas Anuales Abreviadas

(b) Acreedores Comerciales y Otras Cuentas a Pagar

El detalle de acreedores comerciales y otras cuentas a pagar es como sigue:

	Euros	
	2013	2012
	Corriente	Corriente
<i>Grupo</i>		
Proveedores	134.234	121.708
<i>No vinculadas</i>		
Proveedores	65.453	176.642
Acreedores	15.600	(400)
Otras deudas con las Administraciones Públicas (nota 17)	8.264	19.756
Total	223.551	317.706

(c) Clasificación por vencimientos

La clasificación de los pasivos financieros por vencimientos se muestra en Anexo II.

(16) Información sobre los aplazamientos de pago efectuados a proveedores. Disposición adicional tercera. "Deber de información" de la Ley 15/2010, de 5 de julio

La información sobre los aplazamientos de pago efectuados a proveedores se presenta a continuación:

	Pagos realizados y pendientes de pago en la fecha de cierre del balance			
	2013		2012	
	Importe	%	Importe	%
Dentro del plazo máximo legal	233.840	44 %	863.914	66 %
Resto	301.997	56 %	445.658	34 %
Total de pagos del ejercicio	535.837	100 %	1.309.572	100 %
PMPE (días) de pagos	6	- %	14	- %
Aplazamientos que a la fecha de cierre sobrepasan el plazo máximo legal	124.957	- %	29.573	- %

(Continúa)

BRAINCO BIOPHARMA, S.L.
Memoria de las Cuentas Anuales Abreviadas

(17) Situación Fiscal

El detalle de los saldos con Administraciones Públicas es como sigue:

	Euros		
	2013	2012	
	Corriente	No corriente	Corriente
Activos			
Activos por impuesto corriente	-	-	2.303
Impuesto sobre el valor añadido y similares	55.479	-	134.382
	55.479	-	136.685
Pasivos			
Pasivos por impuesto diferido	-	197.030	-
Seguridad Social	3.854	-	6.928
Retenciones	4.410	-	12.828
	8.264	197.030	19.756

La Sociedad tiene pendientes de inspección por las autoridades fiscales los siguientes ejercicios de los principales impuestos que le son aplicables:

Impuesto	<u>Ejercicios abiertos</u>
Impuesto sobre Sociedades	2009-2013
Impuesto sobre el Valor Añadido	2010-2013
Impuesto sobre la Renta de las Personas Físicas	2010-2013

Como consecuencia, entre otras, de las diferentes posibles interpretaciones de la legislación fiscal vigente, podrían surgir pasivos adicionales como resultado de una inspección. En todo caso, los Administradores de la Sociedad consideran que dichos pasivos, caso de producirse, no afectarían significativamente a las cuentas anuales.

(a) Impuesto sobre beneficios

La conciliación entre el importe neto de los ingresos y gastos del ejercicio y la base imponible se detalla en el Anexo III.

La relación existente entre el ingreso por impuesto sobre beneficios y la pérdida del ejercicio se detalla en el Anexo IV.

El importe de pasivos por impuesto diferido del ejercicio 2012 corresponde a las subvenciones registradas dentro de patrimonio.

Tal como se menciona en la nota 2 b), la Sociedad no ha reconocido los créditos fiscales debido a que su recuperación no es probable dada la historia de pérdidas de la Sociedad y el dilatado plazo que precisan para ser recuperadas.

(Continúa)

BRAINCO BIOPHARMA, S.L.
Memoria de las Cuentas Anuales Abreviadas

La Sociedad no ha reconocido como activos por impuesto diferido deducciones cuyos importes y plazos de reversión son los que siguen:

Año	Euros		Ultimo año
	2013	2012	
2008	858.340	858.340	2029
2009	439.996	439.996	2029
2010	181.809	181.809	2030
2011	357.253	357.253	2031
2012	314.927	314.927	2032
2013	113.483	-	2033
	2.265.808	2.152.325	

La Sociedad no ha reconocido como activos por impuesto diferido las bases imponibles negativas pendientes de compensación cuyos importes son los que siguen:

Año	Euros	
	2013	2012
2008	120.444	120.444
2009	945.225	945.225
2010	1.258.167	1.258.167
2011	1.489.464	1.489.464
2012	1.920.075	1.920.075
2013	3.082.918	-
	8.816.293	5.733.375

El plazo de compensación de las bases imponibles negativas es de 15 años a partir del primer ejercicio en que la Sociedad obtenga beneficios.

(18) Información Medioambiental

Las inversiones y gastos realizados por la Sociedad en este área tanto en el ejercicio 2013 como en el 2012, no son significativas. Adicionalmente, la Sociedad no ha recibido ni adquirido derechos de emisión de gases de efecto invernadero.

(Continúa)

BRAINCO BIOPHARMA, S.L.
Memoria de las Cuentas Anuales Abreviadas


(19) Saldos y Transacciones con Partes Vinculadas

(a) Saldos con partes vinculadas

El desglose de los saldos por categorías es el siguiente:

	<u>Euros</u>	
	<u>Sociedades del grupo</u>	<u>Total</u>
2013		
Inversiones en empresas del grupo y asociadas a l/p		
Otros activos financieros	1.000	1.000
Total activos no corrientes	1.000	1.000
Deudores comerciales y otras cuentas a cobrar		
Clientes por ventas y prestaciones de servicios a c/p	2.389	2.389
Inversiones en empresas del grupo y asociadas a c/p		
Créditos a empresas	274.591	274.591
Total activos corrientes	276.980	276.980
Total activo	277.980	277.980
Acreeedores comerciales y otras cuentas a pagar		
Proveedores	134.234	134.234
Total pasivos corrientes	134.234	134.234
Total pasivo	134.234	134.234

(Continúa)



BRAINCO BIOPHARMA, S.L.
Memoria de las Cuentas Anuales Abreviadas


	<u>Euros</u>	
	<u>Sociedades del grupo</u>	<u>Total</u>
2012		
Inversiones en empresas del grupo y asociadas a l/p		
Inversiones financieras a l/p		
Otras inversiones	1.000	1.000
Deudores comerciales y otras cuentas a cobrar		
Total activos no corrientes	<u>1.000</u>	<u>1.000</u>
Deudores comerciales y otras cuentas a cobrar		
Clientes por ventas y prestaciones de servicios a c/p	13.434	13.434
Inversiones en empresas del grupo y asociadas a c/p		
Total activos corrientes	<u>13.434</u>	<u>13.434</u>
Total activo	<u>14.434</u>	<u>14.434</u>
Deudas a c/p		
Acreedores comerciales y otras cuentas a pagar		
Proveedores	121.708	121.708
Total pasivos corrientes	<u>121.708</u>	<u>121.708</u>
Total pasivo	<u>121.708</u>	<u>121.708</u>

(b) Transacciones de la Sociedad con partes vinculadas

Los importes de las transacciones de la Sociedad con partes vinculadas son los siguientes:

	<u>Euros</u>	
	<u>Sociedades del grupo</u>	<u>Total</u>
2013		
Ingresos		
Ventas netas		
Ventas	2.165	2.165
Instrumentos financieros		
Ingresos financieros	566	566
Total ingresos	<u>2.731</u>	<u>2.731</u>
Gastos		
Compras netas		
Compras	8.457	8.457
Otros servicios recibidos	204.627	204.627
Total Gastos	<u>213.084</u>	<u>213.084</u>

(Continúa)



BRAINCO BIOPHARMA, S.L.
Memoria de las Cuentas Anuales Abreviadas

2012	Euros	
	Sociedades del grupo	Total
Ingresos		
Ventas netas		
Otros servicios prestados	14.887	14.887
Total Ingresos	14.887	14.887
Gastos		
Compras netas		
Compras	13.456	13.456
Otros servicios recibidos	116.625	116.625
Total Gastos	130.081	130.081

(c) Información relativa a Administradores y personal de alta Dirección de la Sociedad

Durante el ejercicio 2013 y 2012 los Administradores no han percibido remuneraciones, ni tienen concedidos anticipos o créditos y no se han asumido obligaciones por cuenta de ellos a título de garantía. Asimismo la Sociedad no tiene contraídas obligaciones en materia de pensiones y de seguros de vida con respecto a antiguos o actuales Administradores de la Sociedad.

La remuneración del Alta Dirección ha ascendido a 8.581 euros en el ejercicio 2013 (97.254 euros en el ejercicio 2012). Al 31 de diciembre de 2013 no hay alta Dirección.

(d) Participaciones y cargos de los Administradores y de las personas vinculadas a los mismos en otras sociedades

Las participaciones de los Administradores de la Sociedad y de las personas vinculadas a los mismos, en las empresas cuyo objeto social es idéntico, análogo o complementario al desarrollado por la Sociedad, así como los cargos, funciones y actividades desempeñados y/o realizados en las mismas se detallan en el Anexo V adjunto que forma una parte integrante de esta nota de la memoria.

(20) Ingresos y Gastos

(a) Importe neto de la cifra de negocios

El importe neto de la cifra de negocios corresponde a servicios prestados en su totalidad dentro del territorio nacional.


(b) Aprovisionamientos

La cifra de aprovisionamientos en los ejercicios 2013 y 2012 corresponde a compras nacionales de mercaderías.

(c) Cargas Sociales

Gastos de personal incluye un importe de 35.524 euros correspondiente a Seguridad social a cargo de la empresa (77.291 euros en el ejercicio 2012).

(Continúa)



BRAINCO BIOPHARMA, S.L.
Memoria de las Cuentas Anuales Abreviadas

(21) Información sobre empleados

El número medio de empleados de la Sociedad durante los ejercicios 2013 y 2012, desglosado por categorías, es como sigue:

	Número	
	2013	2012
Directivos	1	1
Investigadores	4	5
Administrativos	-	2
	5	8

La distribución por sexos al final de los ejercicios 2013 y 2012, del personal y de los Administradores es como sigue:


	Número			
	2013		2012	
	Mujeres	Hombres	Mujeres	Hombres
Consejeros	1	5	1	7
Directivos	-	-	-	1
Investigadores	3	-	4	-
Administrativos	-	-	-	1
	4	5	5	9

(22) Honorarios de auditoría

La empresa auditora (KPMG Auditores, S.L.) de las cuentas anuales de la Sociedad ha devengado durante el ejercicio terminado el 31 de diciembre de 2013, honorarios netos por servicios profesionales, un importe de 12.000 euros.

El importe mencionado, incluye la totalidad de los honorarios relativos a los servicios realizados durante el ejercicio 2013, con independencia del momento de su facturación.

(Continúa)



BRAINCO BIOPHARMA, S.L.

**Detalle y movimiento de Reservas y Resultados correspondientes
para el ejercicio anual terminado en 31 de diciembre de 2013**

(Expresado en euros)

	Reserva legal y estatutaria	Resultados negativos de ejercicios anteriores	Reservas voluntarias	Resultado del ejercicio	Total
Saldo al 31 de diciembre de 2012	65.296	(4.485.498)	538.200	(1.067.527)	(4.949.529)
Ajustes por errores del ejercicio 2012	-	-	-	(852.548)	(852.548)
Saldo ajustado al 1 de enero de 2013	65.296	(4.485.498)	538.200	(1.920.075)	(5.802.077)
Pérdida del ejercicio 2013	-	-	-	(3.082.918)	(3.082.918)
Aplicación de pérdidas del ejercicio 2012	-	-	-	-	-
Resultados negativos de ejercicios anteriores	-	(1.920.075)	-	1.920.075	-
Saldo al 31 de diciembre de 2013	65.296	(6.405.573)	538.200	(3.082.918)	(8.884.995)






Este anexo forma parte integrante de la nota 12 de la memoria de las cuentas anuales abreviadas, junto con la cual debería ser leído.

BRAINCO BIOPHARMA, S.L.

**Detalle y movimiento de Reservas y Resultados correspondientes
para el ejercicio anual terminado en 31 de diciembre de 2012**

(Expresado en euros)

	Reserva legal y estatutaria	Resultados negativos de ejercicios anteriores	Reservas voluntarias	Resultado del ejercicio	Total
Saldo al 31 de diciembre de 2011	65.296	(844.516)	538.200	(715.160)	(956.180)
Ajustes por errores del ejercicio 2011 y anteriores	-	(2.151.519)	-	(774.303)	(2.925.822)
Saldo ajustado al 1 de enero de 2012	65.296	(2.996.035)	538.200	(1.489.463)	(3.882.002)
Pérdidas del ejercicio 2012	-	-	-	(1.920.075)	(1.920.075)
Aplicación de pérdidas del ejercicio 2011	-	-	-	-	-
Resultados negativos de ejercicios anteriores	-	(1.489.463)	-	1.489.463	-
Saldo al 31 de diciembre de 2012	65.296	(4.485.498)	538.200	(1.920.075)	(5.802.077)

BRAINCO BIOPHARMA, S.L.

**Clasificación de los Pasivos Financieros por Vencimientos
para los ejercicios anuales terminados en
31 de diciembre de 2013 y 2012**

	Euros 2013						
	2015	2016	2017	2018	Años posteriores	Menos parte corriente	Total no corriente
Deudas							
Ciudadanos							
otros pasivos financieros	210.380	66.416	63.915	61.522	98.417	(230.763)	500.650
Acreeedores comerciales y otras cuentas a pagar	-	-	-	-	-	(65.453)	-
Proveedores							
Proveedores, empresas del grupo y asociadas	-	-	-	-	-	(134.234)	-
Acreedores varios	-	-	-	-	-	(15.600)	-
Total pasivos financieros	210.380	66.416	63.915	61.522	98.417	(446.050)	500.650

2/1/14

+

BRAINCO BIOPHARMA, S.L.

**Clasificación de los Pasivos Financieros por Vencimientos
para los ejercicios anuales terminados en
31 de diciembre de 2013 y 2012**

	Euros							
	2012							
	2013	2014	2015	2016	2017	Años posteriores	Menos parte corriente	Total no corriente
Otros pasivos financieros	193.456	196.422	193.691	58.078	55.577	178.095	(193.456)	681.863
Acreedores comerciales y otras cuentas a pagar								
Proveedores	176.642	-	-	-	-	-	(176.642)	-
Proveedores, empresas del grupo y asociadas	121.708	-	-	-	-	-	(121.708)	-
Acreedores varios	(400)	-	-	-	-	-	400	-
Total pasivos financieros	491.406	196.422	193.691	58.078	55.577	178.095	(491.406)	681.863

[Handwritten signatures and initials]

BRAINCO BIOPHARMA, S.L.

Conciliación entre el importe neto de los ingresos y gastos del ejercicio y la base imponible para el ejercicio anual terminado en 31 de diciembre de 2013

	Euros			
	Cuenta de pérdidas y ganancias		Ingresos y gastos imputados al patrimonio neto	
	Aumentos	Disminuciones	Neto	Disminuciones
Saldo de ingresos y gastos del ejercicio		(3.082.918)	511.734	(2.571.184)
Impuesto sobre sociedades		-	199.008	199.008
Beneficios/(Pérdidas) antes de impuestos		(3.082.918)	710.742	(2.372.176)
Diferencias temporarias:				
De la Sociedad individual				
con origen en el ejercicio	-	-	710.742	(710.742)
Base imponible (Resultado fiscal)		(3.082.918)	-	(3.082.918)

Este anexo forma parte integrante de la nota 17 de la memoria de las cuentas anuales abreviadas, junto con la cual debería ser leído.

BRAINCO BIOPHARMA, S.L.

Conciliación entre el importe neto de los ingresos y gastos del ejercicio y la base imponible para el ejercicio anual terminado en 31 de diciembre de 2012

	Euros			
	Cuenta de pérdidas y ganancias		Ingresos y gastos imputados al patrimonio neto	
	Aumentos	Disminuciones	Neto	Disminuciones
Saldo de ingresos y gastos del ejercicio		(1.920.075)	308.639	(1.611.436)
Impuesto sobre sociedades		-	120.027	120.027
Beneficios/(Pérdidas) antes de impuestos		(1.920.075)	428.666	(1.491.409)
Diferencias temporarias:				
De la Sociedad individual				
con origen en el ejercicio	-	-	428.666	(428.666)
Base imponible (Resultado fiscal)		(1.920.075)	-	(1.920.075)

[Handwritten signatures and initials]

Este anexo forma parte integrante de la nota 17 de la memoria de las cuentas anuales abreviadas, junto con la cual debería ser leído.

BRAINCO BIOPHARMA, S.L.

Relación gasto/ (ingreso) por impuesto sobre beneficios y el beneficio / (pérdida) del ejercicio para el ejercicio anual terminado en 31 de diciembre de 2013

	Euros		
	Pérdidas y ganancias	Patrimonio neto	Total
Saldo de ingresos y gastos antes de impuestos del ejercicio	(3.082.918)	710.742	(2.372.176)
Impuesto al 28%	(863.217)	199.008	(664.209)
Deducciones fiscales generadas en el ejercicio no aplicadas	(113.483)	-	(113.483)
Créditos fiscales del ejercicio no reconocidos	976.700	-	976.700
Gasto/ (ingreso) por impuesto sobre beneficios de las operaciones continuadas	-	199.008	199.008

Spca
te
a
C

Este anexo forma parte integrante de la nota 17 de la memoria de las cuentas anuales abreviadas, junto con la cual debería ser leído.

BRAINCO BIOPHARMA, S.L.

Relación gasto/ (ingreso) por impuesto sobre beneficios y el beneficio / (pérdida) del ejercicio para el ejercicio anual terminado en 31 de diciembre de 2012

	Euros		
	Pérdidas y ganancias	Patrimonio neto	Total
Saldo de ingresos y gastos del ejercicio	(1.920.075)	428.666	(1.491.409)
Impuesto al 28%	(537.621)	120.027	(417.594)
Creditos fiscales del ejercicio no reconocidos	537.621	-	537.621
Gasto/ (ingreso) por impuesto sobre beneficios			
De las operaciones continuadas	-	120.027	120.027

Este anexo forma parte integrante de la nota 17 de la memoria de las cuentas anuales abreviadas, junto con la cual debería ser leído.

BRAINCO BIOPHARMA, S.L.
Detalle de participaciones y cargos en otras sociedades de los Administradores de la Sociedad
31 de diciembre de 2013

Administrador	Sociedad	Porcentaje de participación	Cargos y funciones	
Antonio Martínez Martínez	Proteomika S.L.U.	100,00 %	Administrador Único como representante de Progenika Biopharma	
	Abyntek Biopharma, S.L.	77,94 %	Consejero como representante de Progenika Biopharma y Proteomika, S.L.U y Presidente	
	Preventia 2.0 Genetics, S.L.	100,00 %	Consejero como representante de Progenika Biopharma y Presidente	
	Mecwins, S.L.	26,21 %	Consejero	
	Progenika INC	100,00 %	Consejero Delegado (CEO)	
	Progenika Latina, SA de CV	100,00 %	Consejero	
	Asociación I+D Progenika	100,00 %	Presidente como representante de Progenika Biopharma y secretario como representante de Proteomika, S.L.U	
	Jose Maria Aranzamendi Renteria	Elanco Consultoria, S.L.	100,00 %	Administrador Solidario
		Finnova Desarrollos, S.L.	100,00 %	Administrador Solidario
		Progenika Biopharma, S.A.	4,06 %	Presidente y Consejero Delegado
		Preventia 2.0 Genetics, S.L.	- %	Consejero
		Progenika Biopharma, S.A.	- %	Consejero
		Abyntek Biopharma, S.L.	- %	Consejero
Progenika Biopharma, S.A.		3,88 %		
Progenika Biopharma, S.A.		3,88 %		
Progenika Biopharma, S.A.				
Biofalmik, S.L.		24,48 %		
Auto Arizabalaga Kaitzakorta ORY, A Gestion y Tenencia de Patrimonios AIE, representada por Joana Domingo Ondozabal Seeo Capital de Bizkaa S.G.E.C.R., S.A. representada por Oscar Ugarte Gamboa		Dynakin, S.L.	24,71 %	
		Innovative Technologies in Biological Systems, S.L.	30,00 %	
		Laboratorios Aidelos, S.L.	45,00 %	
	Owl Genomes, S.L.	4,82 %		
	Vacunek, S.L.	15,00 %		
	Oncomatrix, S.L.	10,26 %		

BRAINCO BIOPHARMA, S.L.
Detalle de participaciones y cargos en otras sociedades de los Administradores de la Sociedad
31 de diciembre de 2012

Administrador	Sociedad	Porcentaje de participación	Cargos y funciones
Lauriáno Simón Buela	Preventia 2.0 Genetics, S.L.	0,001 %	Consejero Delegado
	Progenika Biopharma, S.A.	20,6278 %	Consejero Delegado
	Progenika Latina, SAPI de CV.	0,00002 %	Consejero
	Progenika INC	- %	CEO
	Premedika Entrepreneurs, S.L.	100,00 %	Administrador solidario
	Oncomatrx, S.L.	100,00 %	Consejero Delegado
	Proteomika, S.L.U	- %	Representante Administrador Único Progenika
	Abyntek Biopharma, S.L	- %	Consejero Delegado
	Prodona, S.L.U	- %	Representante Administrador Único Progenika
	Asociación I+D Progenika	- %	Secretario representante Proteomika
	Elanco Consultoría, S.L	100,00 %	Administrador Solidario
	FINNOVA Desarrollo, S.L	100,00 %	Administrador Solidario
	Progenika Biopharma, S.A	11,7479 %	Consejero Delegado
	Progenika INC	- %	CEO
Antonio Martínez Martínez	Abyntek Biopharma, S.L.	- %	Consejero Delegado
	Preventia 2.0 Genetics, S.L	- %	Consejero Delegado
	Progenika latina, SAPI de CV.	- %	Consejero Delegado
	Mecwins, S.L.	1,22 %	Consejero
	Asociación I+D Progenika	- %	Presidente Representante Progenika Biopharma
	Progenika Biopharma, S.A	- %	Consejero Representante ORZA IAE
	Abyntek Biopharma, S.L.	- %	Consejero Representante ORZA IAE
	Progenika Biopharma, S.L	8,0559 %	Consejero
	Abyntek Biopharma, S.L	- %	Consejero
	Preventia 2.0 Genetics, S.L.	- %	Consejero
Aitor Arribabalaga Kaitzakorte	Progenika Latina, SAPI de CV.	- %	Consejero
	Progenika Biopharma, S.A	11,2238 %	Consejero
	Progenika Biopharma, S.L	- %	Consejero
	Abyntek Biopharma, S.L	- %	Consejero
Juan Miguel Retolaza Villachica	Progenika Biopharma, S.L	- %	Consejero
	Abyntek Biopharma, S.L	- %	Consejero
Jose María Aranzamendi Rentena	Progenika Latina, SAPI de CV.	- %	Consejero
	Progenika Biopharma, S.A	- %	Consejero
ORZA Gestión y Tenencia de Patrimonios AIE, representada por Joana Domingo Ondoabai	Progenika Biopharma, S.L	- %	Consejero
	Abyntek Biopharma, S.L	- %	Consejero

Este anexo forma parte integrante de la nota 19 de la memoria de las cuentas anuales abreviadas, junto con la cual debería ser leído.

BRAINCO BIOPHARMA, S.L.

Informe de Gestión

Ejercicio 2013

Brainco Biopharma S.L. (la Sociedad), empresa biofarmacéutica dedicada al desarrollo de productos para el tratamiento personalizado de las enfermedades humanas del Sistema Nervioso Central, ha finalizado su cuarto ejercicio completo.

Durante este ejercicio, la Sociedad ha tomado la decisión estratégica de centrar su actividad en la investigación de moléculas para el tratamiento de enfermedades psiquiátricas, abandonando las actividades relacionados con la farmacogenética.

Adicionalmente, y dentro ya del área de investigación, la Sociedad ha evaluado el estatus y los resultados de los dos proyectos abiertos hasta la fecha (Depresión y Esquizofrenia). Debido a la falta de recursos, no se continuará avanzando de momento en el proyecto de Depresión valorándose la posibilidad de licenciarlo a un tercero. La Sociedad considera que el proyecto de Esquizofrenia ha obtenido unos resultados positivos en sus fases iniciales de investigación y ha decidido priorizar la búsqueda de inversores externos que puedan contribuir al desarrollo de las próximas fases. La participación de estos inversores podría estructurarse bien vía participación en el capital de la sociedad o bien vía licencia de los resultados existentes.


Como señalábamos anteriormente, en lo que respecta a la línea de negocio vinculada al diagnóstico, pronóstico y respuesta al tratamiento en enfermedades del Sistema Nervioso Central, la Sociedad ha decidido abandonar esta actividad en el ejercicio 2014. En los primeros meses de 2014, la Sociedad comunicará esta decisión a todos los clientes, distribuidores, y otras organizaciones, y procederá a un cierre ordenado de esta línea de negocio.

En el área de desarrollo de fármacos, Brainco continúa con éxito su modelo de open innovation, que dota a la Sociedad de una gran flexibilidad al reducir su estructura al mínimo, y permitirle a la vez contar a la vez con los mejores especialistas a nivel mundial en cada una de las tareas e hitos necesarios para completar cada una de las fases de sus proyectos de investigación.

El resultado de explotación y las pérdidas del ejercicio 2013 ascienden a 3 millones de euros.

No se han producido acontecimientos importantes posteriores la cierre del ejercicio.


Durante el ejercicio 2013 la Sociedad no ha realizado operaciones con participaciones propias.

Handwritten signatures and initials in black ink, located in the bottom right corner of the page. The signatures appear to be 'S/PC' and 'G/C'.


BRAINCO BIOPHARMA, S.L.

Reunidos los Administradores de la Sociedad Brainco Biopharma, S.L., con fecha de 26 de marzo de 2014 y en cumplimiento de los requisitos establecidos en el artículo 253.2 del Texto Refundido de la Ley de Sociedades de Capital y en el artículo 37 del Código de Comercio, proceden a formular las cuentas anuales abreviadas y el informe de gestión del ejercicio comprendido entre el 1 de enero de 2013 y el 31 de diciembre de 2013. Las cuentas anuales abreviadas vienen constituidas por los documentos anexos que preceden a este escrito.


Firmantes:




D. Antonio Martínez
Martínez
(Presidente y Consejero
Delegado)




D. José María Aranzamendi
Renteria (Vocal)




D. Aitor Arrizabalaga
Kaltzakorta (Vocal)



Dña. Joana Domingo
Ondozabal en
representación de
"OrzaGestión y Tenencia de
Patrimonios AIE"
(Vocal)




D. Oscar Ugarte Gamboa
en representación de "Seed
Capital de Bizkaia
S.G.E.C.R., S.A."
(Vocal)



D. Jorge Aranzabe Pablos
en representación de
"Gestión de Capital Riesgo
del País Vasco, S.A."
(Vocal)



Progenika Biopharma, S.A.
(representada por D.
Antonio Martínez Martínez)



Proteomika, S.L.U.
(representada por D.
Antonio Martínez Martínez)